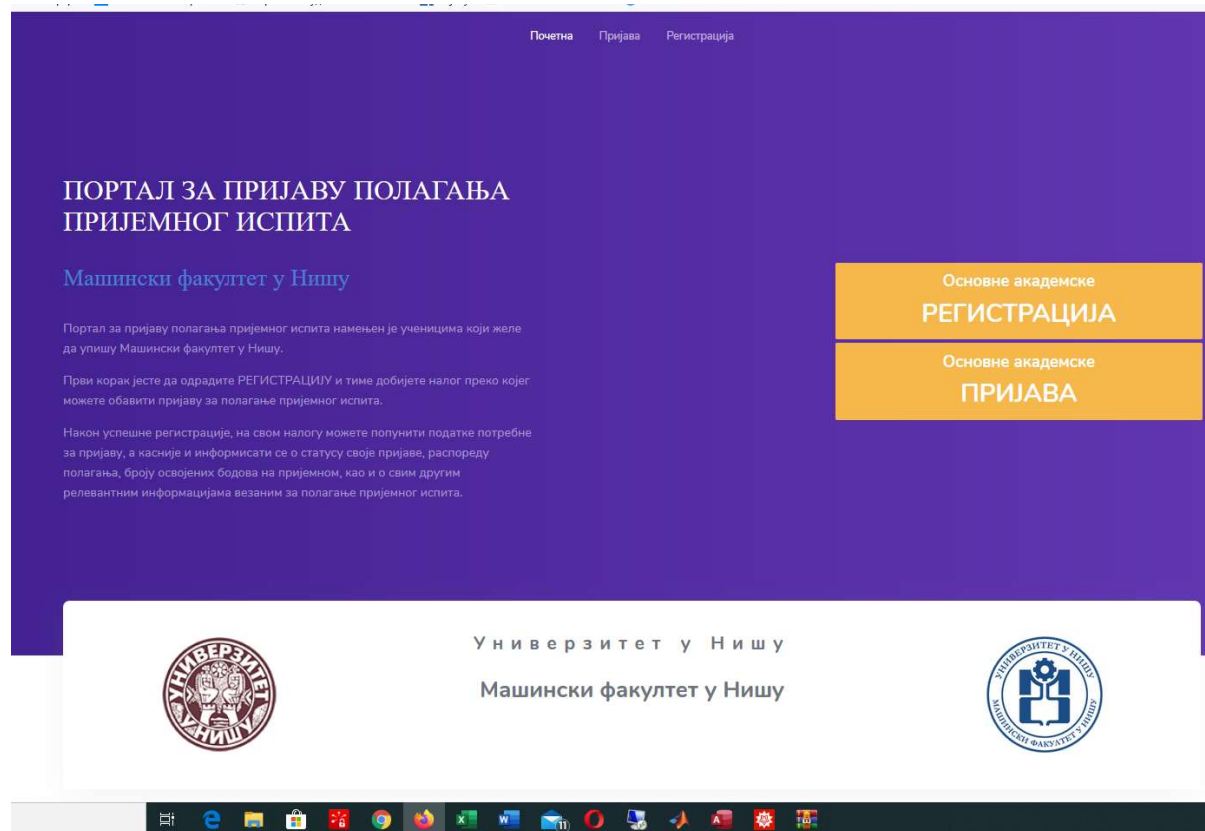


Uputstvo

za elektronsku prijavu na konkurs za upis za osnovne akademske studije na Mašinskom fakultetu u Nišu

1. U Adress Bar-u vašeg internet pretraživača unesite adresu **upis.masfak.ni.ac.rs** ili adresu **masfak.prijemni.edu.rs**
2. Ako ste tačno uneli adresu otvoriće se prozor portala za eUpis na osnovne akademske studije. Ako je prozor pred vama kao na slici ispod, na pravom ste mestu



3. Da bi koristili usluge ovog portala morate prvo da se registrujete. Za to vam je potrebno da imate adresu elektronske pošte kojoj imate pristup. Izaberite opciju **РЕГИСТРАЦИЈА**. Otvoriće se prozor kao na slici

Универзитет у Нишу
Машички факултет у Нишу

Регистрација

Основне академске

Име
Унесите Ваше име

Презиме
Унесите Вашу презиме

Е-мејл адреса
Унесите е-мејл адресу

Лозинка
Унесите лозинку

I'm not a robot

Региструј се

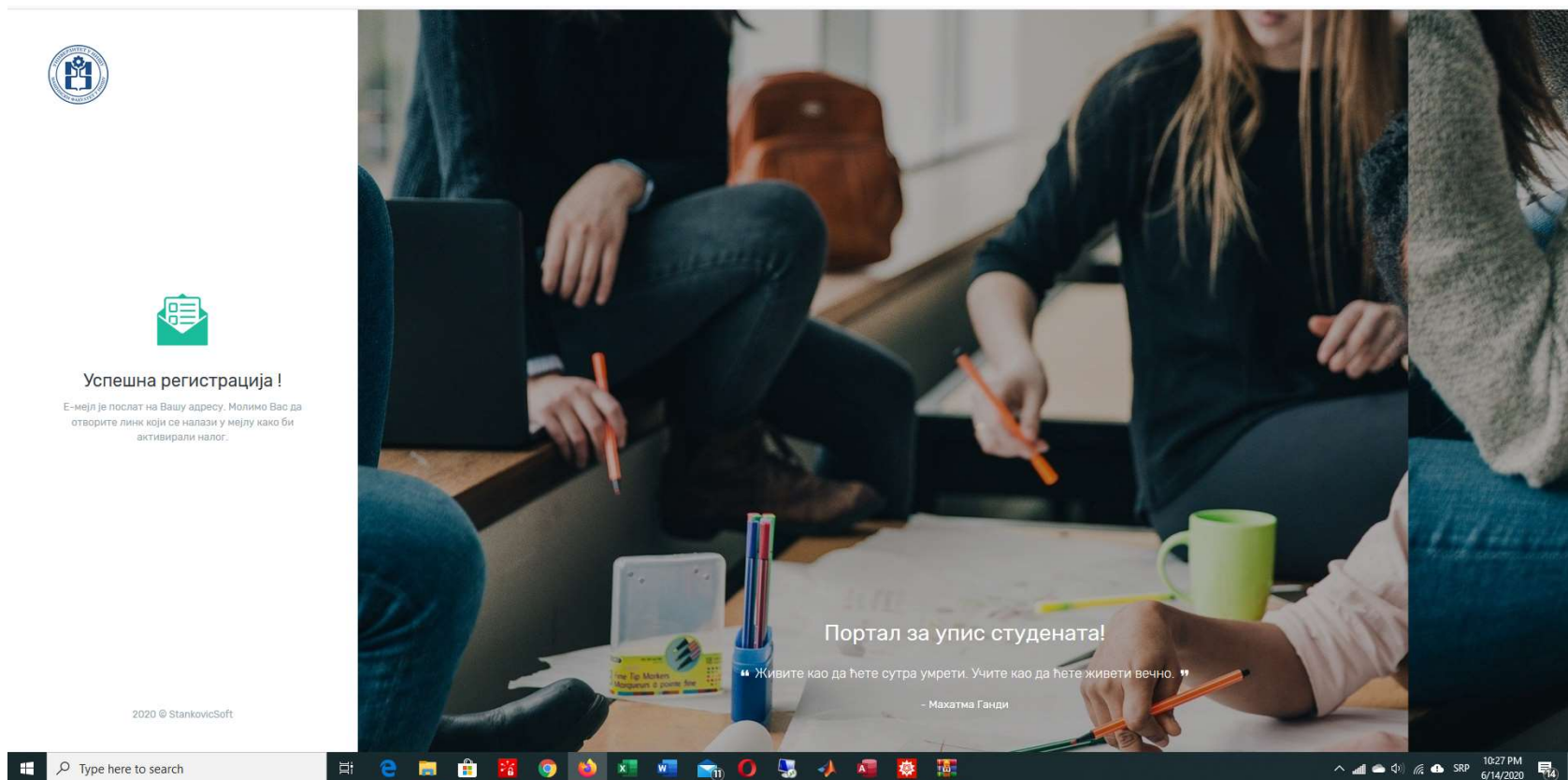
2020 © StankovicSoft

Портал за упис студената!


Живите као да ћете сутра умрети. Учите као да ћете живети вечно.

— Махатма Ганди

4. Unesite Vaše Ime i Prezime, vašu Email adresu i lozinku sa kojom će te se logovati prilikom svakog sledećeg pristupa portalu. Molim vas da prilikom unosa svih podataka (sem Email adrese i lozinke) koristite ćirilichnu srpsku tastaturu. Znači svi podaci moraju biti unešeni ćirilichnim pismom. Nakon toga izaberite opciju **I'm not robot**, odgovorite na traženo pitanje a zatim kliknite na taster **Региструј се**. Zapamtite lozinku ili je zapišite jer će vam ona služiti za svako sledeće logovanje
5. Na portalu ćete dobiti poruku da ste se uspešno registrovali (ako to jeste). Ukoliko niste ovo proceduru dobro uradili morate je ponoviti



The screenshot shows a Windows desktop environment. On the left, a white notification window displays the following text:


Успешна регистрација !
Е-мејл је послат на Вашу адресу. Молимо Вас да отворите линк који се налази у мејлу како би активирали налог.

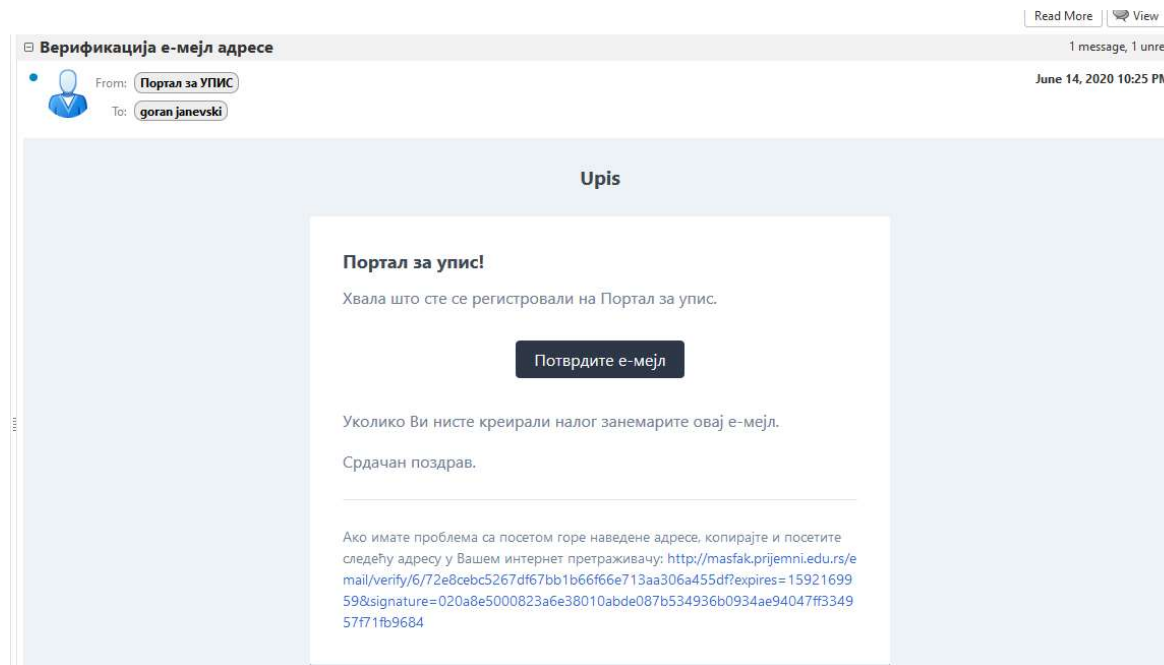
Below the notification, the text "2020 © StankovicSoft" is visible.

The background is a video showing students in a classroom setting. Overlaid on the video is the text:

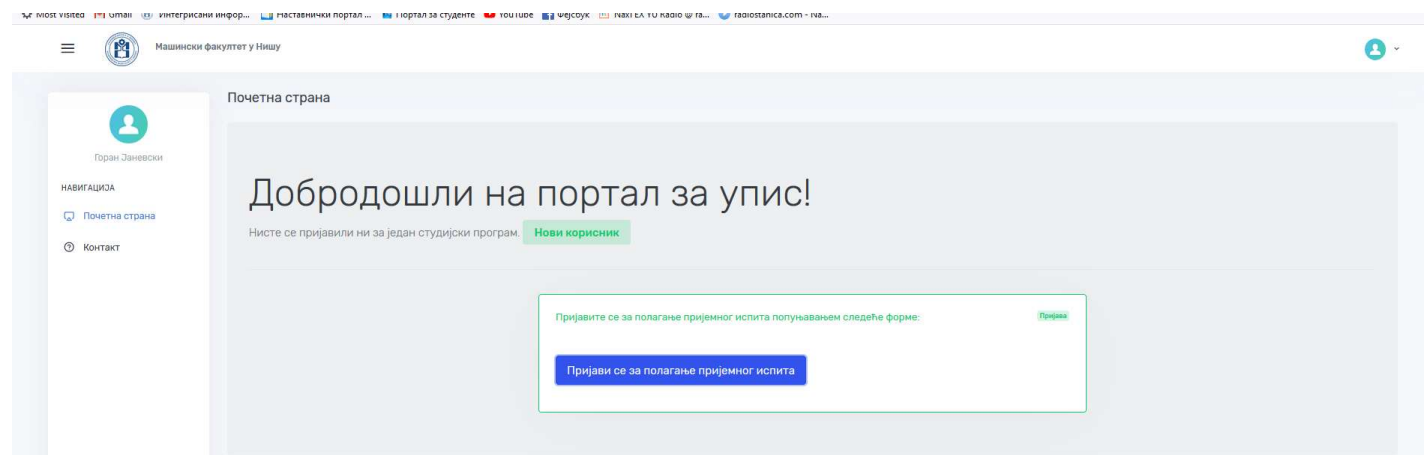
Портал за упис студената!
“ Живите као да ћете сутра умрети. Учите као да ћете живети вечно. ”
— Махатма Ганди

The Windows taskbar at the bottom shows the search bar with "Type here to search", several application icons, and system tray icons including the date and time "10:27 PM 6/14/2020".

Kako bi ste potvrdili da ste registraciju vi uradili (a ne neko umesto vas) morate da potvrdite vašu registraciju. Morate otvoriti vaše prijemno sanduče Email-a sa kojim ste se prijavili. U njemu će se naći poruka od pošiljaoca **Портал за УПИС**.



Kliknite na taster **Потврдите е-мејл**. Ovim potvrdite da ste vi kreirali nalog. Sada će portal sam otvoriti stranicu za prijavu koja izgleda kao na slici



6. Izaberite opciju **Пријава за полагање пријемног испита**. Otvara vam se prva strana gde prvo Birate Stidujski program za koji se prijavljujete. Birate jednu od dve opcije Mašinsko inženjerstvo ili Inženjerski menadžment.

Пријава за полагање пријемног испита

Студијски програм Основни подаци Подаци о средњој школи Документа

Одабери студијски програми:

Студијски програм: Машино инжињерство

Пријемни предмети
потребно је да одаберете 1 предмет/а:

Математика

Жеље

У случају да не остварите право на упис на студијски програм за који полажете пријемни испит, да ли желите да budete рангирани у оквиру другог студијског програма?

ДА НЕ

Сачувај

Упис по афирмативним мерама:

Афирмативна мера

ИЗЈАВА О УЧЕШЋУ НА КОНКУРС ЗА УПИС У ПРВУ ГОДИНУ ОСНОВНИХ АКАДЕМСКИХ СТУДИЈА ПО АФИРМАТИВНИМ МЕРАМА:

Изјављујем да желим да учествујем на конкурс за упис у прву годину основних академских студија у оквиру афирмативних мера, и то:

у оквиру програма афирмативних мера уписа припадника ромске националне мањине

у оквиру програма афирмативних мера уписа студента са инвалидитетом

у оквиру програма афирмативних мера уписа држављана Републике Србије који су у школској 2019/2020. години завршили средњу школу у иностранству

7. Takođe, kako je prijemni ispit jedinstven možete se rangirati i u okviru drugog studijskog programa ukoliko ne budete primljeni na onome za koji imate primarnu želju. Kako bi to bilo moguće mora izabrati opciju **Да**. To znači da ćete se rangirati na oba studijska programa, pri čemu je primaran onaj koji ste izabrali. To znači da ako ste izabrali Mašinsko inženjerstvo i izaberete opciju **Да** ukoliko ne budete primljeni na Mašinskom inženjerstvo bićete primljeni na Inženjerskom menadžmentu, ukoliko na tom programi ostane mesta nakon svih onih koji su to izabrali kao primarnu želju. Takođe na dnu strane imate opciju da izaberete ako se prijavljujete u okviru afirmativnih mera (Pripadnici romske nacionalnosti, Studenti sa invaliditetom ili Studenti vkoji su svoju srednju školu završili negde u inostranstvu). Ako niste niko od njih ne aktivirajte tastere. Na kraju kliknite na **Сачувај**.
8. Nakon popunjavanja prve strane predjite na stranicu Osnovni podaci. Ovde unesite osnovne podatke koji se od vas traže. Za tačnost unešenih podataka ste sami odgovorni i molim Vas da to podatke pažljivo unesete. Neki od podataka se unose odabirom neke od ponudjenih opcija, neki direktnim unosom. Podsećam vas da sve podatke unosite ćirilčnim pismom. Na kraju kliknite na taster **Сачувај**.
9. Sada ste prešli na stranicu za unos podataka o vašoj srednjoj školi. Vodite računa da svoje ocene morate uneti sa dve decimale. Znači porosečne ocene koje očitате iz vaših svedočanstava morate uneti kao na slici

Пријава за полагање пријемног испита

Горан Јаневски

СТАВИТИ НАПОМЕНЕ

НАВИГАЦИЈА

Почетна страна

Контакт

Студијски програм

Основни подаци

Подаци о средњој школи

Документа

Место завршене средње школе *

Бор

Средња школа *

Машино-електротехничка школа

Тип средње школе *

Техничка

Година завршетка средње школе *

1988

Општи успех из средње школе

I разред *

5 . 00

II разред *

4 . 95

III разред *

4 . 30

IV разред *

5 . 00

Страни језик

Страни језик I

енглески

Страни језик II

немачки

Претходни упис на факултет

Да ли сте већ били уписани у прву годину основних академских студија у статусу студента чије се студије финансирају из буџета Републике Србије?

Заврши пријаву

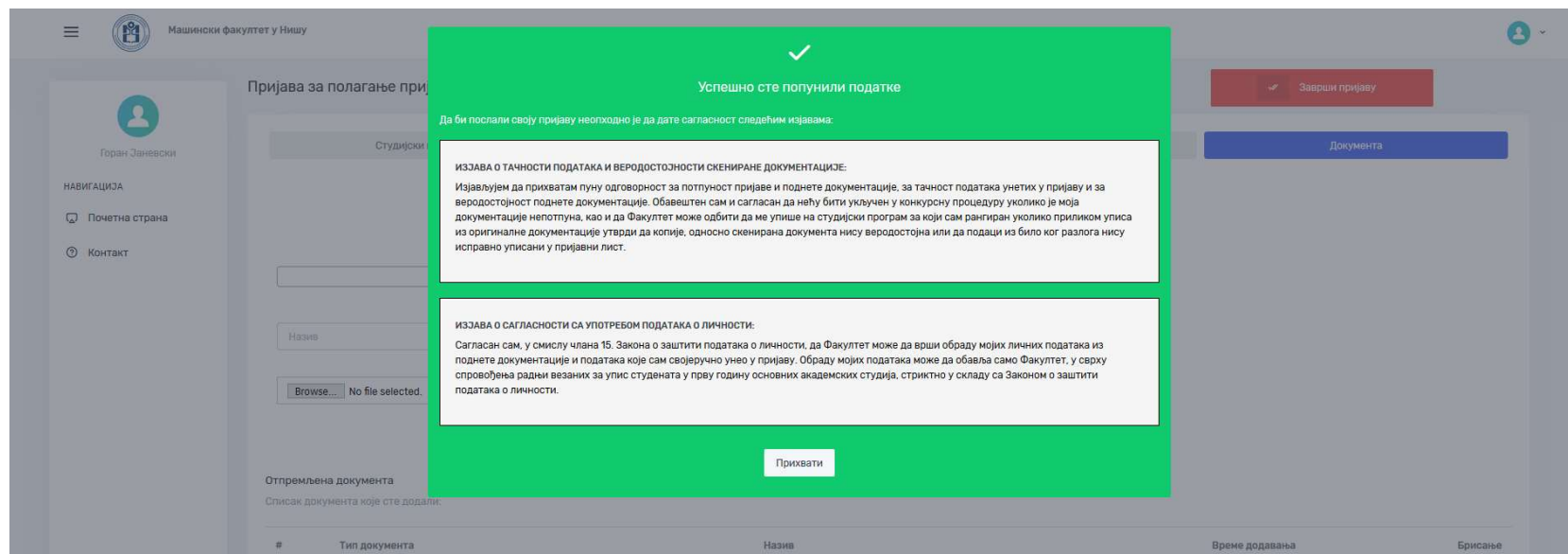
Na kraju kliknite na **Сачувај**.

10. Na kraju prelazite na stranicu za Upload – Dodavanje dokumenata. Pre toga morate sve neophodne dokumente pripremiti u pdf formatu i memorisati u memoriju vašeg računara. Neophodni je dodavanje sledećih dokumenata:

- Diploma
- Svedočanstva za sve četiri razreda srednje škole
- Očitana elektronska lična karta ili kopija lične karte (ukoliko posedujete ličnu kartu bez čipa)
- Uplatnica naknade za polaganje prijemnog ispita na iznos od 3500,00 dinara

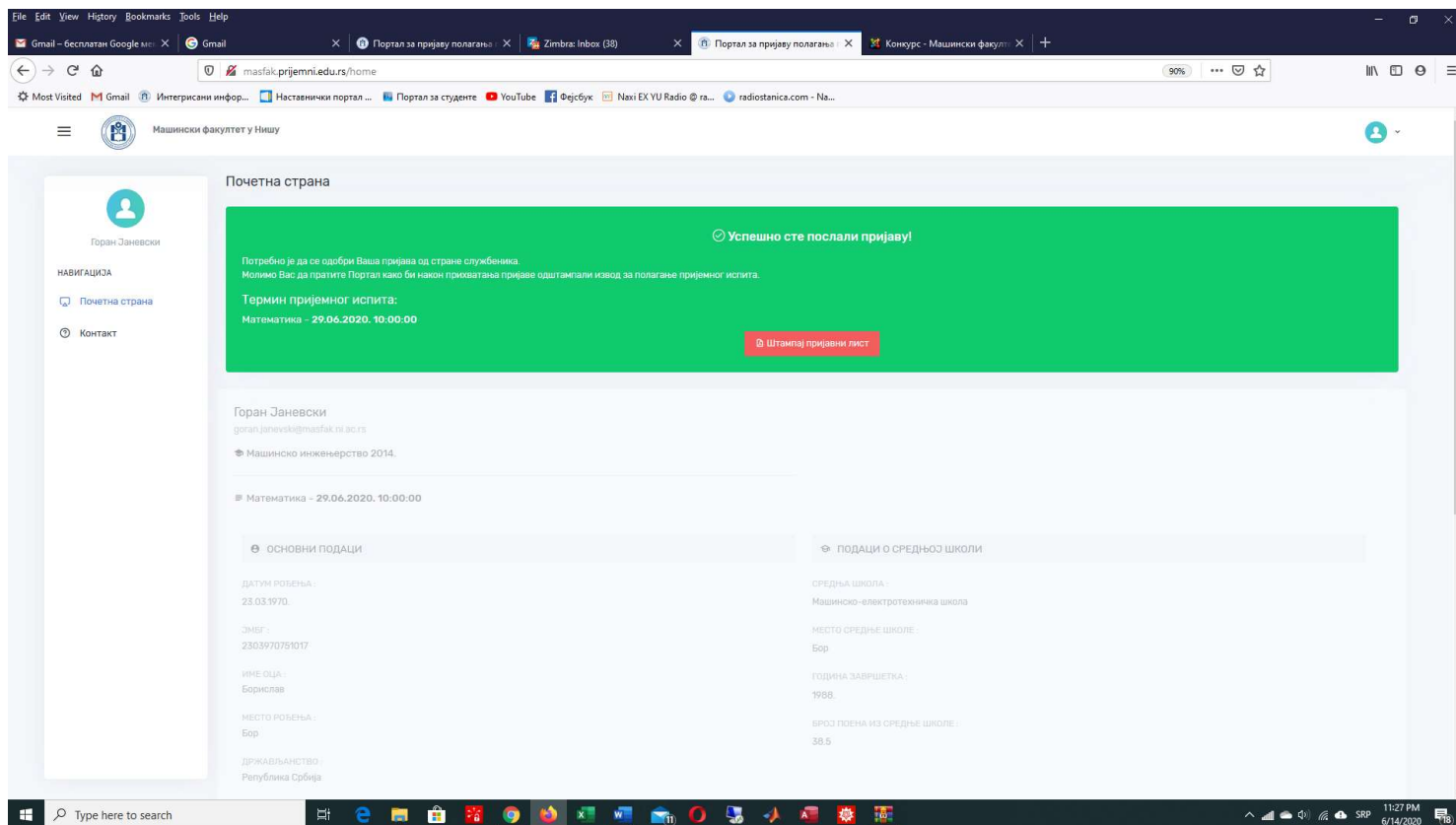
Ostala dokumenta su opciona, ukoliko ih posedujete.

Kada pronađete dokument na vašem računaru izborom opcije Browse kliknite na **Додај**. Ispod će vam se pojaviti spisak svih dodatih dokumenata. Na kraju kada ste sigurni da ste sve podatke tačno uneli i dodali sva neophodna dokumenta idite na opciju **Заврши пријаву**. Portal će vam javiti da ste uspešno završili prijavu gde još treba potvrditi da ste saglasni prema zakonu da možemo koristiti vaše podatke u cilju prijave

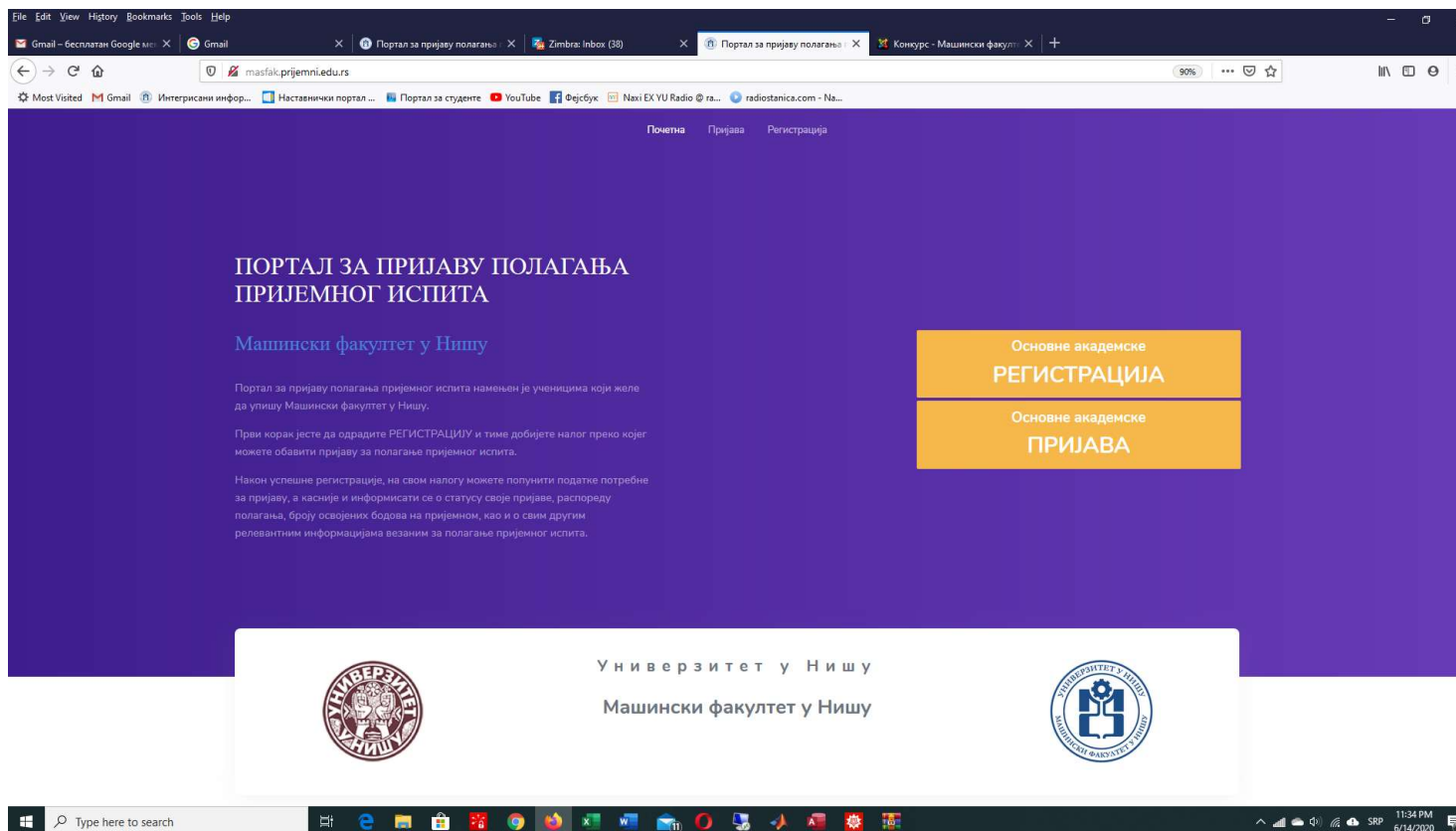


Kliknite na **Прихвати** ako ste saglasni.

11. Time ste završili prijavu i dolazite do prozora kada možete odštampati vaš prijavni list. To nemojte činiti dok se vaša prijava ne odobri od strane službenice fakulteta. Pokušajte nekoliko dana pred prijemni, o čemu ćemo vas blagovremeno obavestiti.



12. Prijavu možete prekinuti u svakom trenutku. Svi podaci će biti zapamćeni a vi ćete ponovo moće da se logujete i nastavite sa prijavom ako na naslovnoj strani izaberete taster **Пријава**. Logujete se mail-m i lozinkom koju ste ranije prijavili. Možete nastaviti u svakom trenutku i u svakom koraku.



13. Ukoliko imate bilo kakvih problema u funkcionisanju portala ili bilo koje drugo pitanje u vezi upisa možete se direktno obratiti izborom opcije **Контакт** i **Пошаљи поруку** sa leve strane gde možete izneti problem. Trudićemo se da u što kraćem vremenu odgovorimo na vašu poruku.

